OUTILS DE TRAVAIL

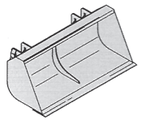
Benne à terre

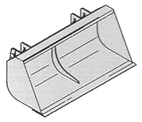
Benne à materiaux légers

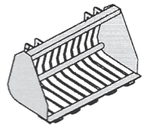
Benne à betteraves

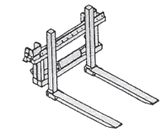
Transpalette

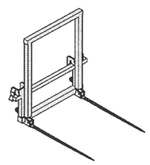
Fourche à balles rondes

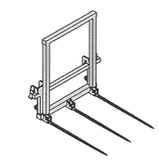
Fourche à balles carrées

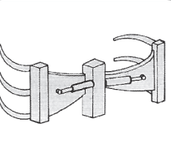
Griffe à balles rondes

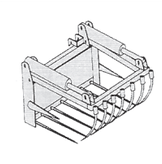
Griffe Dino

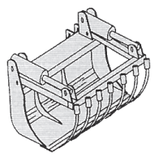
Griffe Drago

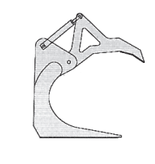
Griffe à bois

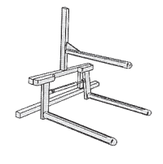
Fourche plastic

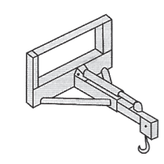
Crochet de levage

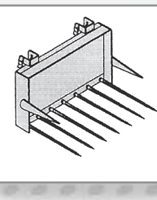
Fourche à fumier

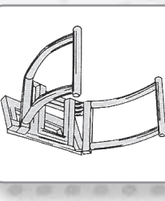
Griffe à balles sous film plastique

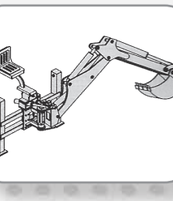
Pelle excavatrice axiale

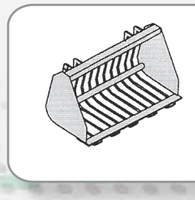
Benne à pierres

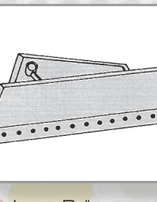
Lame Bull

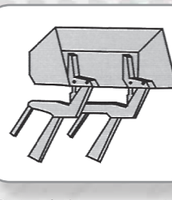
Benne à deversement en pointe

RODA MAQUINARIA

AGRÍCOLA · OBRA PÚBLICA · LIMPIEZA VIAL · FORESTAL

Ctra. C-13, Km.16,200
25690 VILANOVA DE LA BARCA (Lleida) - Spain
Tel. +34 973 19 00 22 · Fax +34 973 19 04 62
www.rodamaquinaria.com · info@rodamaquinaria.com

RODA MAQUINARIA

AGRÍCOLA · OBRA PÚBLICA · LIMPIEZA VIAL · FORESTAL

CHARGEURS

SERIE MAX

www.rodaagricola.com

OPTIONS HYDRAULIQUES

Sécurité MAX
MULTIQUICK

-Multi-coupleur pour connecter/ déconnecter l'ensemble des flexibles hydrauliques en une seule opération.
-Permet la connexion à pression
-L'huile sans perte

COMMANDE HYDROÉLECTRIQUE

Hydraulique ultra simple :
Le manipulateur fixé sur le levier du distributeur D.E. du tracteur.
Les éléctro-vannes distribuent la puissance hydraulique et permettent toutes les combinaisons.

Confort MAX
COMFORT DRIVE

-Le système assure un confort de conduite.
-Le dispositif oléopneumatique réduit les chocs et les vibrations du tracteur en mouvement.

MONO-LEVIER

Le **MONO-LEVIER** est situé à l'intérieur de la cabine peut effectuer deux mouvements simultanément.
Sur la poignée sont situés les boutons 3ème et 4ème fonction.
À l'arrière du tracteur n'est pas connecté aucune prise d'origine.

A-Soulever le chargeur
B-Abaissez le chargeur
C-Charger la benne
D-Vider la benne
S-Position flottante

Mono-levier en croix.
Entraînement mécanique par câble sur un nouveau distributeur indépendant.

SPRINTER HIDRAULIQUE

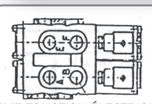

3EME FONCTION ÉLECTRIQUE

Robustesse MAX
FAST LOOK

-Attelage automatique du chargeur.
-Rapide et fiable, permet l'entretien et le nettoyage du tracteur en toute simplicité.



COMMANDE HIDRAULIQUE 2 LEVIERS



DISTRIBUTEUR FIXÉ AU CHARGEUR
(Seulement pour tracteurs sans cabine)
-Avec deux leviers directs
-Avec Mono-levier en croix

MODÈLES	HAUTEUR DU CHARGEUR À L'AXE DE ROTATION (mm)	POUR TRACTEURS	FORCE MONTANTE (Kg)	ANGLE DE CHARGEMENT MAXIMALE (avec le parallélogramme)	ANGLE DE DÉCHARGE MAXIMALE (avec le parallélogramme)	VERIN DE LEVAGE	VERIN BENNE (avec le parallélogramme)
MAX 70	3.400	COUPES À FRUITS	1.100	60º	90º	60 x 40	60 x 40
MAX 80	3.750	60 - 75 HP	1.300	60º	90º	60 x 40	60 x 40
MAX 100	3.900	70 - 85 HP	1.400	60º	90º	70 x 50	70 x 40
MAX 150	4.100	80 - 110 HP	1.700	60º	90º	70 x 50	70 x 40
MAX 200	4.200	95 - 130 HP	2.000	60º	90º	80 x 50	70 x 40
MAX 220	4.500	120 - 150 HP	2.000	60º	90º	80 x 50	70 x 40

ADAPTATION SUR TRACTEUR

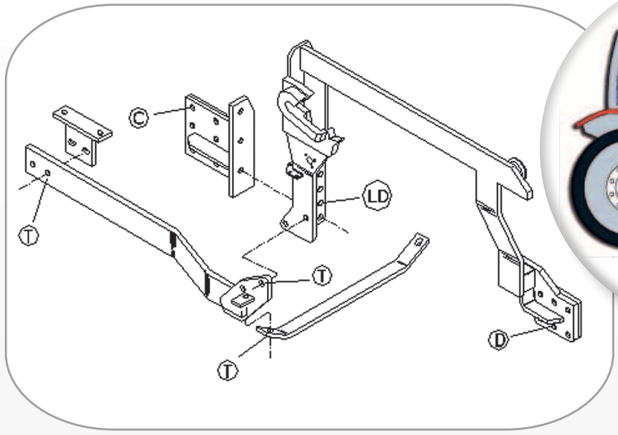



ANALYSE TECHNIQUE :

- Attelage automatique
- Visibilité
- Para-chocs avant
- Tracteur accessibilité :
  - Phares
  - Batteries
  - Filtres
- Robustesse
- Fixation arrière
- Rotation de roue totale

DIFFÉRENTES POSITIONS DU CHARGEUR

TECHNOLOGIE

Ses exceptionnels angles de charge et décharge donnent le maximum capacité dans n'importe quelle position.
Pour le vidage, donne une limite de décharge propre à toutes les hauteurs.
Les bras d'une seule pièce donnet esthétique, résistance et rigidité au chargeur.
Verins de chargement et déchargement de réponse immédiate et une grande rigidité.
Bagues anti-usure.

Plusieurs solutions hydrauliques.
Vous êtes le patron, le chargeur répond.